

Commission formation GDS

27 juin 2024

- Bilan de la campagne 2023/2024 -
- Prévisionnel 2024/2025 -



Chiffres clés 54-55

Formations éleveurs 2023/2024

- **24 journées + 2 formations courtes (2 heures)**
- **15 thèmes**
- **259 participants**
- **Dans 2 départements (54, 55)**
- **10,53 participants en moyenne**
- **9,10/10 moyenne de satisfaction**

Chiffres clés HDF

Formations éleveurs 2023/2024

- 16 journées (reste 2 à réaliser)
- 9 thèmes
- 159 participants (reste 2 à réaliser)
- Dans 5 départements (02, 59, 60, 62, 80)
- 11,35 participants en moyenne
- 9,07/10 moyennes de participation

Les formations annulées

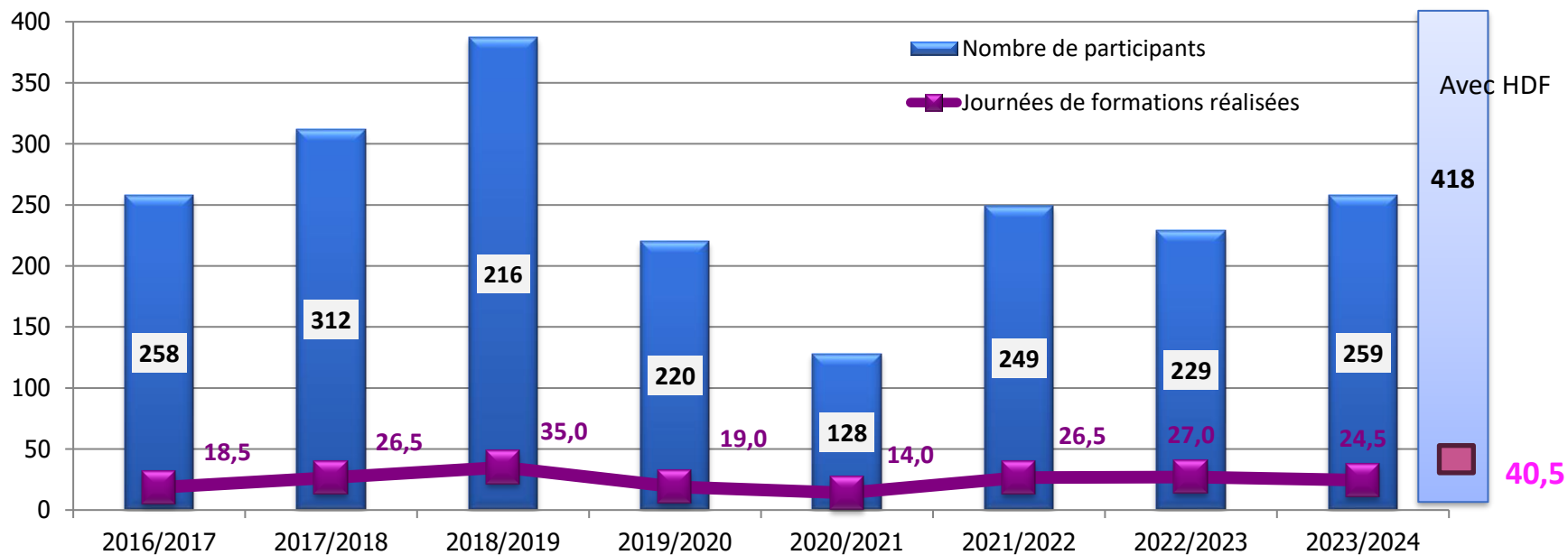
Les causes des 4 journées de formation annulées

- Manque de participants
- Mauvaise période
- Thème non attractif

Taux annulation 2021	Taux annulation 2022	Taux annulation 2023	Taux annulation 2024 (en cours)	Seuil demandé par VIVEA
36,8%	28,9%	18,4 % ↓	9,1% ↓	< 30%

Très nette diminution du nombre de journées annulées

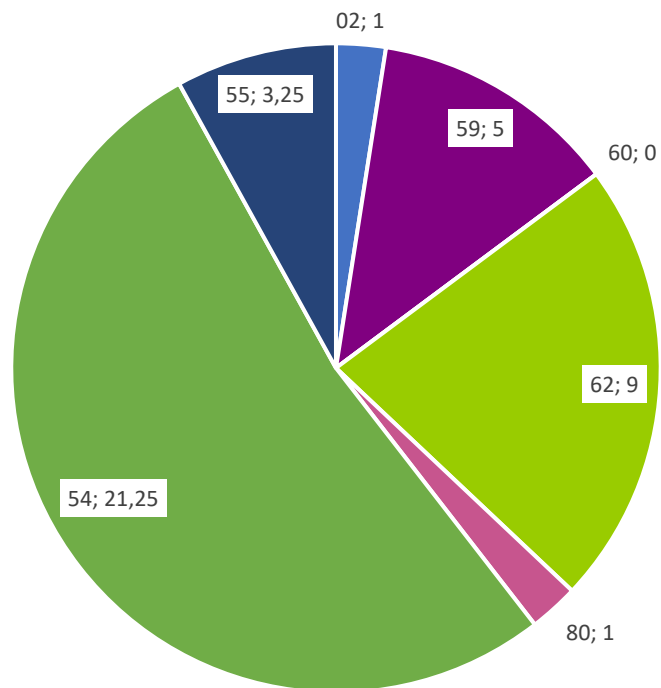
Evolution du nombre d'actions de formations organisées et nombre de participants à ces journées



- Activité formation augmentée ++

	Nb participants	Nb participations (participants uniques)	Taux d'abandon en cours de stage VIVEA	Taux défection : personnes inscrites qui ne viennent pas	Taux réfaction : financement demandé vs participants financés (seuil VIVEA < 40%)
TOTAL	418	404	0,95%	3,3%	
54 -55	259	247	4 1,5% →	11 4,2% →	2023 : 34,3%
HDF	159	157	0	3 1,89%	2024 : 21,2%
					Amélioration remplissage

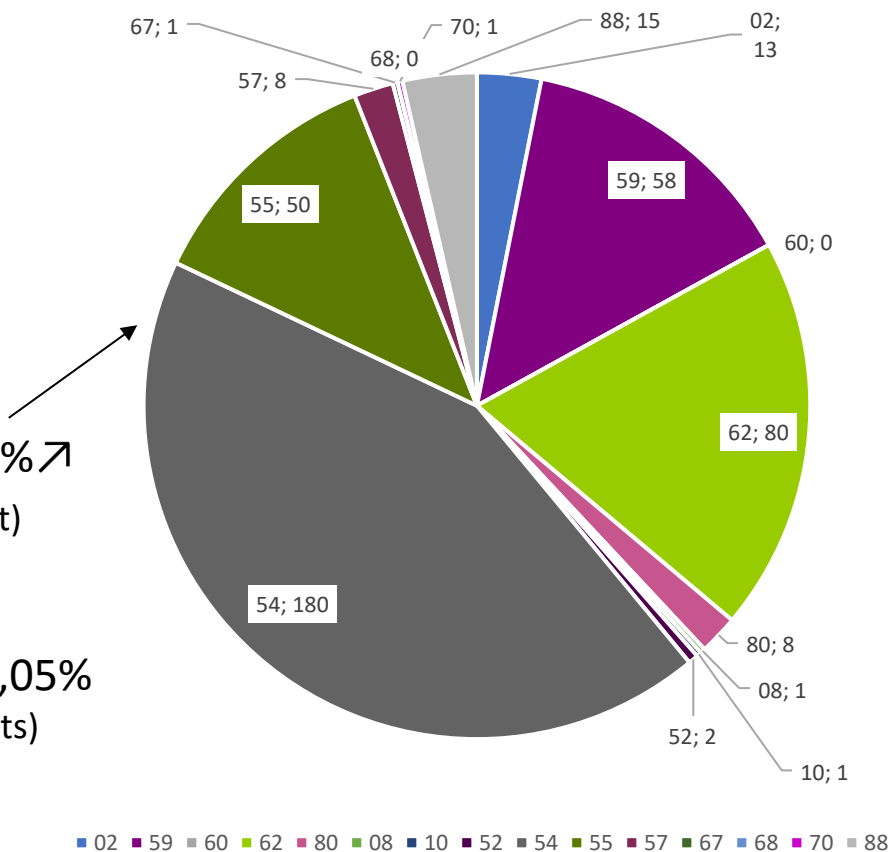
Localisation des formations 2023/2024 par département



GE : 60% (24,5)

HDF : 40% (16)

Origine des stagiaires

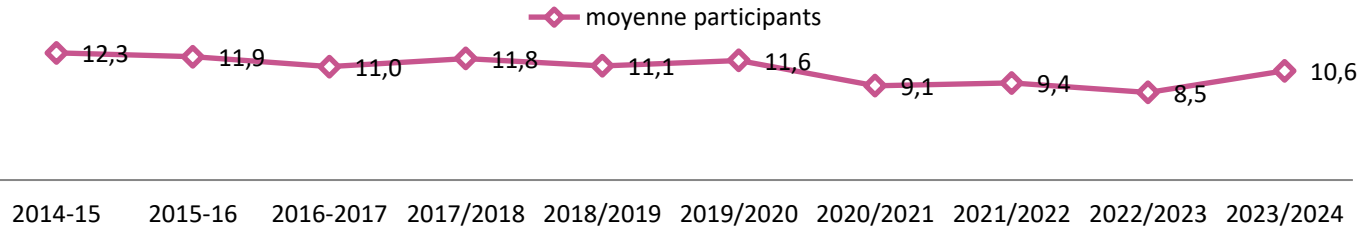


Visibilité en 54 en 2024 : 16% ↗
 (sur 1100 élevages du département)
 Référence année 2023 : 4%


Visibilité en HDF en 2024: 2,05%
 (sur 7771 élevages des départements)

GE : 54% (104)	HDF : 46 % (88)
----------------	-----------------

Evolution moyenne participants en formation 54-55



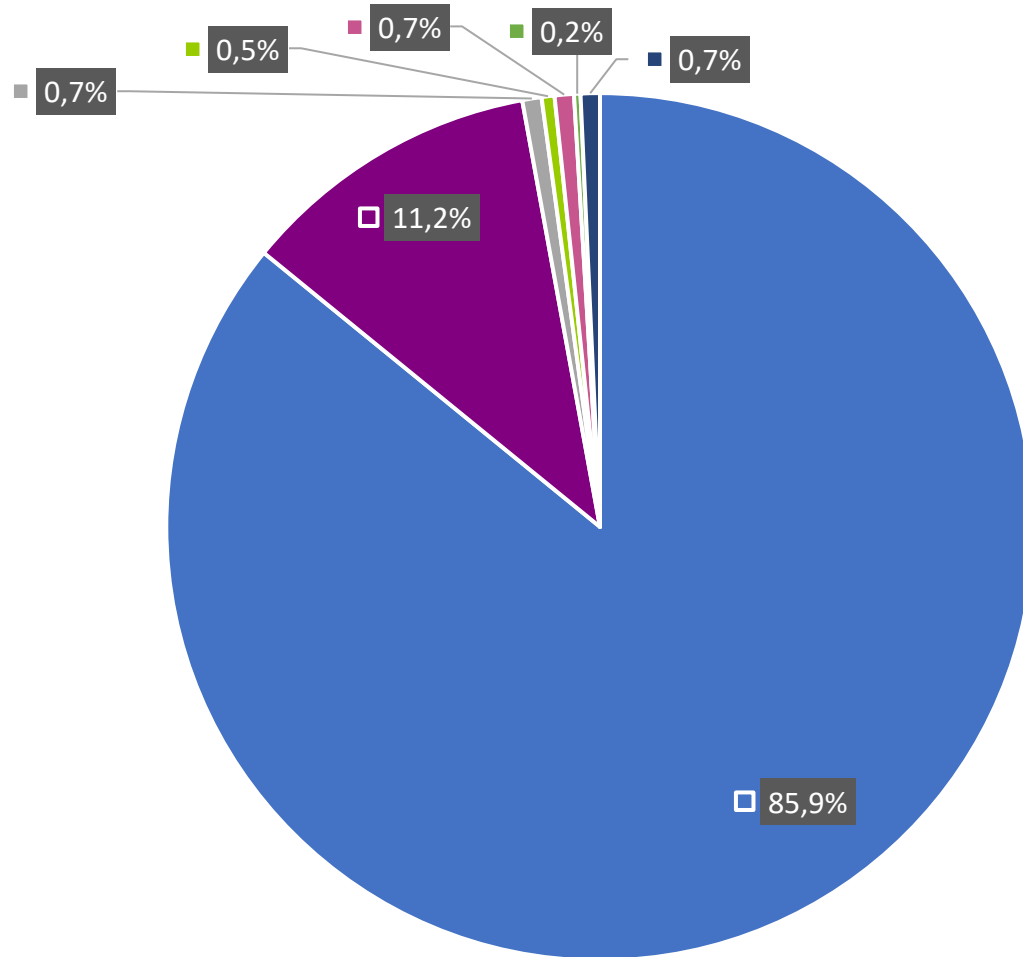
Evolution moyenne participants en formation HDF



**Moyenne globale OF :
10,3 participants**

Statut des bénéficiaires OF

- chef ou associé d'exploitation
- salarié
- apprenti
- aucun statut
- conjoint collaborateur ou aide familial
- cotisant solidaire
- en parcours d'installation



Salariés en augmentation constante

Satisfaction des bénéficiaires

Moyenne globale OF :
9,10/10

Question/thématique	Moyenne OF 54/55 2023/2024	Moyenne OF HDF 2023/2024	Historique 2022/2023	Évolution
Globalement, êtes-vous satisfait de la formation ?	9,03	8,93	8,73	↗
De la facilité d'inscription à la formation	8,94	9,00	8,70	↗
De la qualité des informations transmises avant la formation	8,90	9,01	8,82	↗
Des compétences techniques du/des formateurs (s)	9,49	9,33	9,37	↗
De la clarté de ses explications et compétences pédagogiques	9,24	9,22	9,17	↗
De l'interactivité / des échanges durant la formation	9,20	9,26	9,20	=
Des moyens pédagogiques employés (présentation, pratique, ...)	9,02	8,86	8,88	↗
De la durée de la formation	8,78	8,78	8,71	↗
Des conditions d'accueil et confort matériel	9,14	9,24	9,03	↗